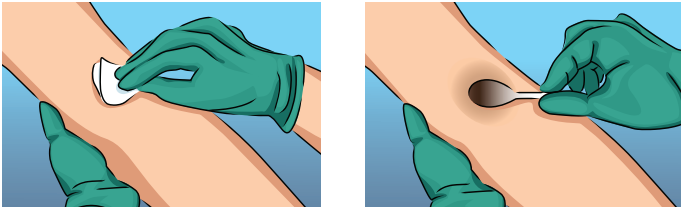


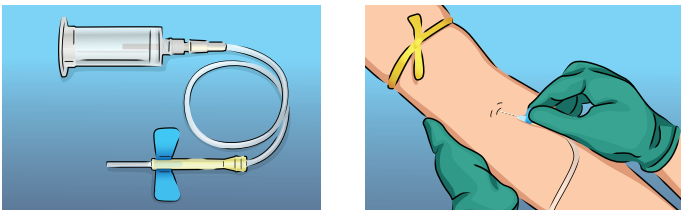
Взятие образцов крови в среды для культивирования BD BACTEC с помощью иглы-бабочки

Шаг 1. Подготовка кожи



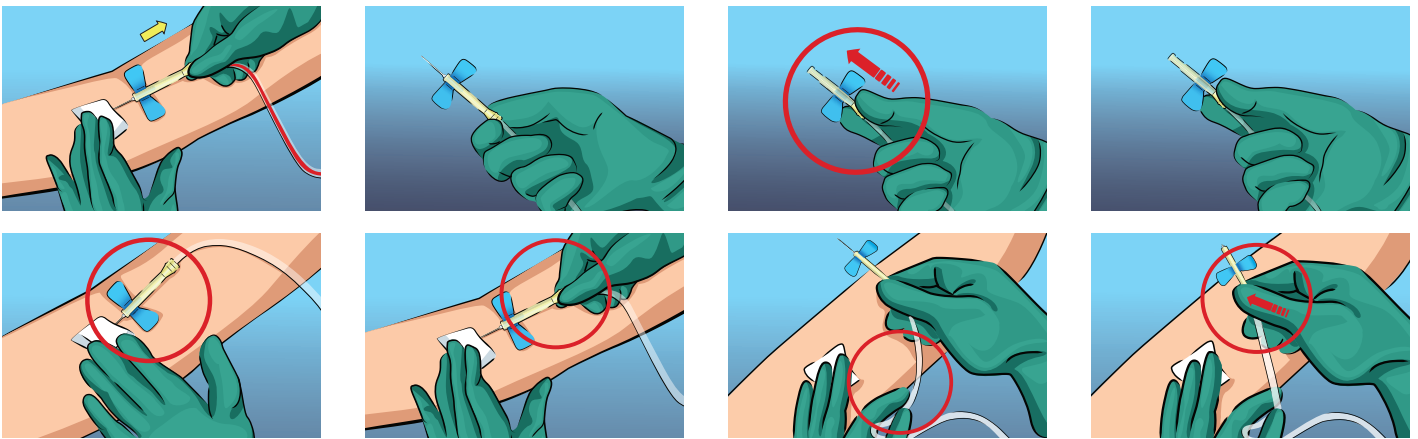
- Очистите место венепункции, используя 70% спиртовой раствор.
- Круговыми движениями от центра к периферии протрите место венепункции раствором хлоргексидина либо раствором йода^{1,2}.
ПРИМЕЧАНИЕ: Хлоргексидин рекомендуется применять у младенцев от двух месяцев и старше, а также у пациентов с чувствительностью к йоду¹.
- Дайте месту венепункции высохнуть на воздухе.
ПРИМЕЧАНИЕ: При повторной пальпации участок необходимо очистить заново.

Шаг 3. Взятие крови с помощью иглы-бабочки



- Вскройте упаковку и извлеките устройство для взятия крови.
- Вставьте катетер со стороны соединения люэра в одноразовый держатель.
- Выполните венепункцию, удерживая иглу-бабочку, как показано на рисунке. Для удобства зафиксируйте «крылышки» иглы-бабочки пластырем на коже пациента. Наблюдайте за появлением крови в катетере.
- Флаконы для гемокультивирования заполняются первыми, перед остальными пробирками для взятия крови³. В первую очередь заполните аэробный флакон. Держите флакон вертикально.

Шаг 4. Извлечение иглы-бабочки



После заполнения последнего флакона или пробирки приложите к месту венепункции стерильный ватный тампон или марлевую салфетку.

Извлеките иглу.

Шаг 5. Уход за кожей пациента

- Поместите марлевую салфетку на место венепункции и слегка прижмите. Убедитесь, что кровотечение остановилось, и наложите на место венепункции пластырь или марлевую повязку.

Шаг 6. Маркировка флаконов

- Промаркируйте все флаконы. НЕ пишите и НЕ наклеивайте ярлыки поверх штрихкода флакона BD BACTEC, так как он используется устройством для обработки образца.

1. CLSI - CLSI M47-A Principles And Procedures For Blood Cultures; Approved Guideline

2. Савельев В.С. и др. Сепсис: классификация, клинико-диагностическая концепция и лечение. – 2010

3. Clinical and Laboratory Standards Institute, Collection of diagnostic venous blood specimens; Approved Standard. 7th ed. GP41 2017

Для информирования специалистов здравоохранения

Данные рекомендации могут отличаться от рекомендаций, принятых в вашей организации. Всегда руководствуйтесь Стандартными Операционными Процедурами, приказами, стандартами, законами и национальными рекомендациями, принятыми в вашей организации.

Шаг 2. Подготовка сред BD BACTEC



- Отметьте желаемый уровень наполнения на ярлыке(ах) флакона(ов) для культивирования BD BACTEC.
ПРИМЕЧАНИЕ: уточните оптимальный объем для конкретного типа флакона.
- Удалите съемные колпачки с флаконов для культивирования BD BACTEC.
- Протрите верхнюю часть флаконов одноразовым тампоном, смоченным спиртовым раствором, и дождитесь высыхания.

- Нажмите и удерживайте держатель над верхней частью флакона для прокола мембраны.
- Наберите кровь до желаемого уровня наполнения, отмеченного на флаконе.
- Извлеките флакон из держателя, перемешайте покачиванием несколько раз.
- Если требуется наполнить несколько флаконов, повторите процедуру.

Шаг 7. Утилизация

- Утилизируйте устройства для взятия крови в ближайший контейнер для утилизации острых отходов. Утилизируйте все остальные использованные материалы в соответствующий контейнер и помойте руки.



Среды для культивирования крови BD BACTEC, пластиковые флаконы

Кат. №	ОПИСАНИЕ	КОЛ-ВО
442023	Среда для культивирования аэробов (BD BACTEC Plus Aerobic/F)	50 флаконов
442021	Среда для культивирования анаэробов с лизирующим компонентом (BD BACTEC Lytic/10 Anaerobic/F)	50 флаконов
442022	Среда для культивирования анаэробов (BD BACTEC Plus Anaerobic/F)	50 флаконов
442020	Среда для культивирования аэробов из образцов детской крови (BD BACTEC Peds Plus)	50 флаконов
442017	Среда для культивирования грибов (BD BACTEC Mycosis-IC/F)	50 флаконов
442288	Среда для культивирования грибов, дрожжей, микобактерий (BD BACTEC Myco/F Lytic)	50 флаконов
442027	Среда для культивирования аэробов стандартная (BD BACTEC Standard/10 Aerobic/F)	50 флаконов
442024	Среда для культивирования анаэробов стандартная (BD BACTEC StandardAnaerobic/F)	50 флаконов

Для информирования специалистов здравоохранения.

Данные рекомендации могут отличаться от рекомендаций, принятых в вашей организации.

Всегда руководствуйтесь Стандартными Операционными Процедурами, приказами, стандартами, законами и национальными рекомендациями, принятыми в вашей организации.

Для заказа изделий однократного применения для забора крови обращайтесь к представителям компании:

Адрес электронной почты: idsdis@bd.com

Тел.: +7 495 775 85 82

Факс: +7 495 775 85 83

bd.com/ru

Данные медицинские изделия (МИ) зарегистрированы в РФ (ПУ № ФСЗ 2008/02884), информацию о регистрации МИ в странах СНГ уточняйте у местных представителей. BD, BD лого и другие товарные знаки являются собственностью компании Becton, Dickinson and Company. © 2021 BD

